

© Burbage Maskin AB 2025.
Redigering av detta material utan tillstånd är förbjuden.

2026



CASADEI
MACCHINE

PRODUKTKATALOG

Mer info på burbagemaskin.se

JUSTERSÅGAR

Burbage Maskin AB

SC 20

- Kompakt justersåg i hög kvalitet.
- Sågblad \varnothing 315mm
- Lämplig till bygghandel, snickerier, utbildningar, kommunverkstäder mm där utrymmet är begränsat.



Burbage Maskin AB



SC 50 P/3

- Sågblad \varnothing 315mm
- Motor 5 kW, tiltbar klinga 90–45°
- Populära tillval – Överhängande sågskydd/Elektriskt styrd klinga/förlängningsbord/starkare motor.

Burbage Maskin AB

SC 50 P/4

- Sågblad \varnothing 400mm
- Motor 5 kW, tiltbar klinga 90–45°
- Populära tillval – Elektriskt styrd klinga/förlängningsbord/starkare motor.



Burbage Maskin AB

RIKTHYVLAR

BASIC - modeller



PF 41ES

PF41 ES är ett billigare alternativ men med prestanda som en professionell maskin.

- Arbetsbredd 410 mm
- Total längd på arbetsbord 2200mm
- Populära optioner: TERSA / spiralkutter

PLUS- modeller



PF 41

Kraftig & pålitlig hyvel med gjutet arbetsbord som ger en behaglig hyvling med låg friktion.

- Arbetsbredd 410 mm
- Total längd på arbetsbord 2750mm
- Populära optioner: TERSA / spiralkutter

Burbage Maskin AB



PF 52

Kraftig & pålitlig hyvel med gjutet arbetsbord som ger en behaglig hyvling med låg friktion.

- Arbetsbredd 520 mm
- Total längd på arbetsbord 2750mm
- Populära optioner: TERSA / spiralkutter

TOP - modeller



PF 410

Kraftig rikthyvel med överhängande kontrollpanel

- Arbetsbredd 410 mm
- Total längd på arbetsbord 2600mm
- Populära optioner: TERSA / spiralkutter

Burbage Maskin AB



PF 520 M

Kraftfull industrimaskin med motordriven inställning av avverkningsdjup, digital avläsning. 3 meter långt riktbord & kutterskydd bridgetype.

- Arbetsbredd 520mm
- Total längd på arbetsbord 3000mm
- Populära optioner: TERSA / spiralkutter

PLANHYVLAR

BASIC - modeller



PS 41 ES

Kompakt, liten industrimaskin med gjutet arbetsbord.

- Hyvelbredd 410mm, kutter Ø 95mm 4 stål
- Matningshastighet 5/8/12/18 m/min
- Motor 5 kW
- Populära optioner: TERSA-kutter / Spiralkutter

PLUS- modeller



PS 52

Kraftig industrimaskin

- Hyvelbredd 520mm, kutter Ø 120mm 4 stål
- Motoriserad inställning av planbordet
- Motor 7 kW, 9,5 HK
- Populära optioner: TERSA-kutter/ spiralkutter
Extra gummerad utmatningsrulle

Burbage Maskin AB



PS 63

Kraftig industrimaskin

- Hyvelbredd 630mm, kutter Ø 120mm 4 stål
- Motoriserad inställning av planbordet
- Motor 7 kW, 9,5HK
- Populära tillval: TERSA-kutter / spiralkutter
Extra gummerad utmatningsrulle

TOP - modeller



PS 520

Kvalitetsmaskin som placerar den i toppen av sin kategori.

- Arbetsbredd 520mm, kutter Ø 120mm 4 stål
- Matta på ovansida fungerar som praktiskt uppläggningsbord för arbetsstycken.
- Motor 7 kW, 9,5HK
- Populära optioner: TERSA / spiralkutter /
Extra gummerad in/utmatningsrulle

Burbage Maskin AB



PS 630

Mycket hög prestanda som placerar den i toppen av sin kategori.

- Arbetsbredd 630mm, kutter Ø 120mm 4 stål
- Steglös matningshastighet 4-20m/min
- Motor 9 kW, 12HK
- Populära optioner: TERSA / spiralkutter /
Pneumatisk tryck på matarrullar

BORDSFRÄSAR

Burbage Maskin AB

BASIC - modeller



F 105

Med justerbord, med fast eller tiltbar spindel

- Arbetsbord 1000x270mm
- Spindellängd 100mm
- Verktygsdiameter 180mm
- 5 kW



F 200

Med fast bord & fast spindel

- Arbetsbord 1000x270mm
- Spindellängd 125mm
- Verktygsdiameter 180mm
- 5 kW



Option:
"FOX100"
Kontrollpanel

F 205

Med justerbord, med fast eller tiltbar spindel

- Arbetsbord 1200x605mm
- Spindellängd 125mm
- Verktygsdiameter 180mm
- 5 kW

PLUS- modeller



F 23

Fast spindel, 5 kW
Populära optioner: tappsläde / förlängningsbord / Aigner anhåll

Burbage Maskin AB



F 25

Tiltbar spindel, 5 kW
Populära optioner: Elektrisk styrd spindel upp/ned / tilt. Aigner anhåll / förlängningsbord och utdragbart stöd på framsidan / tapp & slitsbord

TOP - modeller



F 230

- Fast spindel
- Manuell justering av spindeln upp/ned
- Flera olika optioner: se vår hemsida burbagemaskin.se



F 235 A

Elektronisk styrning **SmartControl S**
10-tums pekskärm kontrollpanel
Fast spindel
Arbetsbord 1200x730mm
7 kW, 9,5HK
Flera olika optioner: se vår hemsida burbagemaskin.se

"A"-version
Kontrollpanel
Spindel elektriskt
upp/ned



F 255 A

Elektronisk styrning **SmartControl S**
10-tums pekskärm kontrollpanel

- Tiltbar spindel
- Arbetsbord 1200x780mm
- 7,5 kW, 10HK
- Flera olika optioner: se vår hemsida burbagemaskin.se

"A"-version
Kontrollpanel
Spindel elektriskt
upp/ned/tilt

Burbage Maskin AB

KOMBIMASKINER

Burbage Maskin AB

Rikt- & planhyvlar



PFS 30

- Arbetsbredd 300mm
- 3st stål HSS
- Bordslängd rikthyvel 1510mm
- Matningshastighet 7m/min
- 3 kW, 4HK
- Optioner: TERSA/spiralkutter
långhålsborr/starkare motor mm



PFS 41

- Arbetsbredd 410mm
- 3st stål HSS
- Bordslängd rikthyvel 1800mm
- Matningshastighet 7m/min
- 3 kW, 4HK
- Optioner: TERSA/spiralkutter
långhålsborr/starkare motor mm



PFS 41 ES

- Arbetsbredd 410mm
- 4st stål HSS
- Bordslängd rikthyvel 2200mm
- Matningshastighet 6/12m/min
- 5 kW, 6,6HK
- Optioner: TERSA/spiralkutter
långhålsborr/starkare motor mm




PFS 52 ES

- Arbetsbredd 520mm
- 4st stål HSS
- Bordslängd rikthyvel 2250mm
- Matningshastighet 6/12m/min
- 7 kW, 9,5HK
- Optioner: TERSA/spiralkutter
elektisk styrt planbord med
digital avläsning/starkare
motor mm



PFS 520
Kraftfrull industrimaskin
"Omställning rikt
till planhyvel på
några sekunder"



TS 35 ES
Justersåg & Fräs

Fullkombi - Såg, fräs, rikt- & planhyvel



C 30 C

- Hyvelbredd 300mm
- Längd riktbord 1510mm
- Matningshastighet 7m/min
- Min-max tjocklek 3-230mm
- Slaglängd justerbord 1600mm
- Max. diam. sågklinga 315mm
- Max. klyvbredd 820mm
- Max spindelhöjd frässpindel
100mm, diameter 30mm
- Varvtal fräs 3500/7000/10000v/min
- Max verktygsdiameter under/ovan
bord 180/210mm
- 3st motorer a: 5kW



C 41 C

- Hyvelbredd 410mm
- Längd riktbord 1800mm
- Matningshastighet 7m/min
- Min-max tjocklek 3-230mm
- Slaglängd justerbord 1600mm
- Max. diam. sågklinga 315mm
- Max. klyvbredd 900mm
- Max spindelhöjd frässpindel
100mm diameter 30mm
- Varvtal fräs 3500/7000/10000v/min
- Max verktygsdiameter under/ovan
bord 180/210mm
- 3st motorer a: 5kW



C 41 ES

- Hyvelbredd 410mm
- Längd riktbord 2200mm
- Matningshastighet 6/12m/min
- Min-max tjocklek 3-240mm
- Slaglängd justerbord 2250mm
- Max. diam. sågklinga 350mm
- Max. klyvbredd 1000mm
- Max spindelhöjd frässpindel
125mm
- Varvtal på frässpindel 3500,
6000, 8000, 10000 v/min
- 3st motorer a: 5kW

Burbage Maskin AB

Burbage Maskin AB

Burbage Maskin AB

KANTLISTER

Burbage Maskin AB



ALA 10

- Manuell
- Arbetsstyckets tjocklek: 8 ÷ 80 mm
- Minsta interna radie: 25 mm
- Min bredd på panel: 50 mm
- Min kantlistlängd: 210 mm
- 2 matningshastigheter: 4-8 m/min
- Motor: 3,5 kW



ALA 20 S

- Ämnestjocklek min-max 12/50mm
- List på rulle 0,4-2mm
- Massivlist upp till 5mm (manuellt matad)
- PLC



ALA 20 PLUS

- Ämnestjocklek min-max 12/50mm
- List på rulle 0,4-3mm
- Massivlist upp till 5mm (manuellt matad som standard, tillval med magasin)
- PLC

Burbage Maskin AB



FLEXA 17 S

- Ämnestjocklek 8-50mm
- List på rulle 0,4-3mm
- Massivlist 0,5-3mm (5mm tillval)
- PLC

LÅNGBANDPUTSAR



LN 2500

- Arbetsbordsbredd: 1100 mm
- Arbetsbordslängd: 2500 mm
- Arbetsbordets vertikala slaglängd: 580 mm
- Putsbandets längd: 7100 mm
- Putsbandets bredd: 150 mm
- Putsbandets hastighet: 18 m/sek

Burbage Maskin AB

LN 3000

- Arbetsbordsbredd: 1100 mm
- Arbetsbordslängd: 3000 mm
- Arbetsbordets vertikala slaglängd: 580 mm
- Putsbandets längd: 8100 mm
- Putsbandets bredd: 150 mm
- Puts hastighet: 18 m/sek

BORRMASKINER



FM 21

Centrumtapp med snabbchucksystem inkl 5st snabb chuckar med infästning 10mm som standard.

- Antal spindlar 21st
- CC avstånd 32mm
- Arbetsbord 905x372mm

Burbage Maskin AB

BREDBANDPUTSAR

Burbage Maskin AB



LIBRA 10

- Arbetsbredd 950mm.
 - 1 kombiaggregat.
- En lämplig maskin för mindre snickerier/verkstäder som vill ha perfekt kalibrerade och putsade ämnen till en överkomlig budget.

Burbage Maskin AB



LIBRA 35

- Arbetsbredd 950/1100mm
- 1 eller 2 putsaggregat
- 1 putsaggregat: kombiaggregat för kalibrering och finputs.
- 2 putsaggregat: Kontaktvals i stål & kombiaggregat med kontaktvals i gummi (45sh) diameter 120mm med mikrojustering i höjddled.



LIBRA 45

- Arbetsbredd 1100/1350mm
- 2 eller 3 putsaggregat
- 2 putsaggregat: Kontaktvals i stål/Kontaktvals i gummi
- 3 putsaggregat: Kontaktvals/Kombiaggregat /slipsko

Burbage Maskin AB



LIBRA 55

- Arbetsbredd 1350 mm
- 2 eller 3 putsaggregat



LIBRA 65

- Arbetsbredd 1350 mm
 - 2 eller 3 putsaggregat
- Brett utbud optioner. Ex. superfinishenheten, segmentplattorna, hyvelnheten för slipning av massivt trä med stor avverkning och arbetsbordet med fast höjd från golvet för att kunna integrera maskinen i en produktionslinje.

FLERSPINDLIGA HYVVLAR


Burbage Maskin AB



MATRIX 230X

En smidig hyvel med bra kapacitet modern, tystgående. Utförande 4 eller 5 spindlar med eller utan universal.

UPPDELNINGSSÅGAR



AXO 500

Burbage Maskin AB

AXO


200/300/400/500

Automatiska panel/format/uppdelningssågar


- Finns i såglängder: 3200-3800-4500mm
- Pusher slaglängd: 1200-4500mm (beroende på typ)
- Frontmatade eller bakmatade med lyftbord



AXO 200



AXO 300



AXO 400

CNC



EASY JET

Utformade för enkel och intuitiv användning.



JET ELITE

Maximal teknik på minimal yta

- Arbetsyta X - Y - Z 3115-1320-180 mm
- Vakuumpkoppar

Burbage Maskin AB



JET MASTER

Högst prestanda i sin kategori

Finns i modellerna T - RT - RT/C

- Borrhuvuden i olika dimensioner
- Elektrospindel med 3, 4 och 5 axlar
- 2 st horisontella fräsenheter



JET SMART

Snabb och precis borring!

- Elektrospindel
- Max. dimension 3050x900x60 mm
- Min. dimension 200x70x10 mm
- Max. hastighet axel X-Y 40-40 m/min



PRODUKTER FRÅN CASADEI

- Justersågar
- Rikthyvlar
- Planhyvlar
- Bordsfräsar
- Kombimaskiner
- Kantlister
- Långbandputsar
- Bredbandputsar
- Centrumtappar
- Flerspindliga hyvlar

Mer info på burbagemaskin.se

Åkervägen 18, 696 32,
Askersund

Tel: 0583-770890

burbagemaskin.se

info@burbagemaskin.se